



Conçues par Jonathan Prestwich, les tables ESSENS, aux proportions harmonieuses, allient à la fois polyvalence et beauté. La rencontre de deux volumes essentiels en équilibre donne aux piètements un effet de sculpture. Les linéaments transversaux ESSENS inscrivent six modèles de piètements en polyéthylène 100% recyclable, permettant la composition de tables d'une variété infinie de formats et dimensions. Le design original rend possible la configuration de tables en une seule pièce ou par sections. Les piètements sont conçus pour faciliter l'électrification et les tables peuvent s'équiper de différentes prises, chargeurs, raccords électriques et autres accessoires de connexion. Les multiples combinaisons éventuelles de piètements et plateaux de table, ainsi que le large éventail de finitions disponibles, permettent des possibilités infinies de personnalisation.

ÉCOLOGIE

Fiche de données environnementales du produit [+info](#)

Les processus de production INCLASS sont certifiés selon les normes de qualité environnementale ISO 14001 et sont réalisés à travers la réduction des déchets et la consommation d'énergie afin de minimiser tout impact sur l'environnement.

Certificat ISO 14001 [+info](#)

NORMES DE QUALITÉ

Certificat ISO 9001 [+info](#)

Le système de gestion de la qualité de INCLASS est certifié conformément à la norme ISO 9001 dans la conception, fabrication et les procédures de vente de ses produits.

UNE-EN 15372:2017.

ANSI/SOHO S6.5:2008.

Les produits INCLASS ont été largement testés pour dépasser les normes de test de l'industrie à AIDIMME. AIDIMME est membre du réseau européen INNOVAWOOD et ses laboratoires d'essais sont accrédités par l'ENAC.

GARANTIE


5 ans

FINITIONS


Nuancier des finitions [+info](#)

Couleurs du polyéthylène rotomoulé**Couleurs PE1**

standard couleurs

**Couleurs PE2**

composed couleurs

**Couleurs PE3**

couleurs peintes standard

**Couleurs PE4**

couleurs peintes métalliques

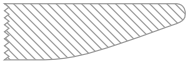
**Couleurs PE5**

couleurs sur mesure

OPTIONNELLEMENT ils peuvent être finis dans toutes les couleurs du nuancier RAL, à la fois en brillant et en mat.

Plateaux


MDF laqué
22mm



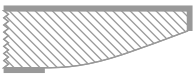
Couleurs W1



Couleurs W2




Placage de chêne & noyer
23mm



Chêne



Noyer



FENIX® stratifié
14mm




HPL solide
12mm noyau noir



FENIX® solide
12mm



Marbres naturels
20mm



Piètement rond 38cm (plateau non inclus)

Code: **ES10010BA**

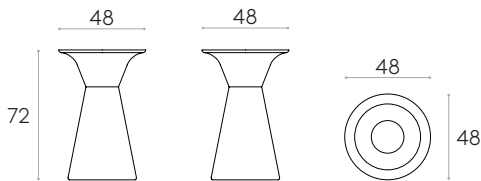


- Ø60cm
 - Ø70cm
 - Ø80cm
 - Ø90cm
 - Ø100cm
- 60x60cm
 - 70x70cm
 - 80x80cm
 - 90x90cm

Piètement rond de table en polyéthylène Ø38cm. Avec le contrepois, cette base permet de construire des tables avec des plateaux ronds jusqu'à Ø100cm et des plateaux carrés jusqu'à 90x90cm. Le contrepois intérieur doit être acquis séparément.

Pour ce piètement, nous recommandons un poids minimum de 25kg.

Finitions: disponibles dans les couleurs PE1, PE2, PE3, PE4 et PE5 du nuancier des couleurs en polyéthylène rothomoulé.



- KG 5,2kg
- Box 1 unité
6,8 kg
0,21 m³

Piètement rond 38cm hauter tabouret (plateau non inclus)

Code: **ES10040BA**

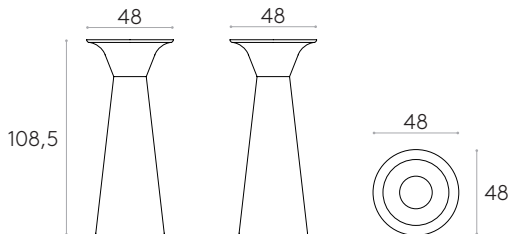


- Ø60cm
 - Ø70cm
 - Ø80cm
- 60x60cm
 - 70x70cm
 - 80x80cm

Piètement rond en polyéthylène haut Ø38cm. Avec le correspondant contrepois intérieur, ce piètement permet de construire des tables avec des plateaux ronds jusqu'à Ø80CM et des plateaux carrés jusqu'à 80x80cm. Le contrepois doit être acquis séparément.

Pour ce piètement, nous recommandons un poids minimum de 25 kg.

Finitions: disponibles dans les couleurs PE1, PE2, PE3, PE4 et PE5 du nuancier des couleurs en polyéthylène rothomoulé.





- KG 6,8kg
- Box 1 unité
8,8 kg
0,25 m³


Plateaux ronds (pour piètement rond 38cm)



Plateaux pour tables avec piètement rond 38cm.

Le prix ne comprend pas les piètements.

Dimension plateau		60cm	70cm	80cm	90cm	100cm
Code		ES20060TP	ES20070TP	ES20080TP	ES20090TP	ES20100TP
Chêne naturel/teinté		4 kg	5,5 kg	7,5 kg	9,5 kg	11,5 kg
		6,1 kg 0,03 m ³	8,2 kg 0,04 m ³	11,2 kg 0,05 m ³	13,6 kg 0,06 m ³	16,5 kg 0,07 m ³
Noyer naturel		4 kg	5,5 kg	7,5 kg	9,5 kg	11,5 kg
		6,1 kg 0,03 m ³	8,2 kg 0,04 m ³	11,2 kg 0,05 m ³	13,6 kg 0,06 m ³	16,5 kg 0,07 m ³
MDF laqué couleurs W1		4 kg	5,5 kg	7 kg	9 kg	11 kg
		6,1 kg 0,03 m ³	8,2 kg 0,04 m ³	10,7 kg 0,05 m ³	13,1 kg 0,06 m ³	16 kg 0,07 m ³
MDF laqué couleurs W2		4 kg	5,5 kg	7 kg	9 kg	11 kg
		6,1 kg 0,03 m ³	8,2 kg 0,04 m ³	10,7 kg 0,05 m ³	13,1 kg 0,06 m ³	16 kg 0,07 m ³
HPL solide 12mm		5 kg	6,5 kg	8,5 kg	10,5 kg	13 kg
		7,1 kg 0,03 m ³	9,2 kg 0,04 m ³	12,2 kg 0,05 m ³	14,6 kg 0,06 m ³	18 kg 0,07 m ³
FENIX® solide 12mm		5 kg	6,5 kg	8,5 kg	11 kg	13,5 kg
		7,1 kg 0,03 m ³	9,2 kg 0,04 m ³	12,2 kg 0,05 m ³	15,1 kg 0,06 m ³	18,5 kg 0,07 m ³
FENIX® stratifié		4 kg	4 kg	5,5 kg	7 kg	8,5 kg
		5,1 kg 0,03 m ³	6,7 kg 0,04 m ³	9,2 kg 0,05 m ³	11,1 kg 0,06 m ³	13,5 kg 0,07 m ³
Marbre Blanc		20 kg	27 kg	36 kg	45 kg	55 kg
		45 kg 0,59 m ³	52 kg 0,76 m ³	61 kg 0,94 m ³	70 kg 1,14 m ³	80 kg 1,37 m ³
Marbre Noir/Marron		20 kg	27 kg	36 kg	45 kg	55 kg
		45 kg 0,59 m ³	52 kg 0,76 m ³	61 kg 0,94 m ³	70 kg 1,14 m ³	80 kg 1,37 m ³

Plateaux carrés (pour piètement rond 38cm)

Plateaux pour tables avec piètement rond 38cm.

Le prix ne comprend pas les piètements.

Dimension plateau		60x60cm	70x70cm	80x80cm	90x90cm
Code		ES20606TP	ES20707TP	ES20808TP	ES20909TP
Chêne naturel/teinté		6 kg	7 kg	9 kg	11,5 kg
		8,1 kg 0,03 m ³	9,7 kg 0,04 m ³	12,7 kg 0,05 m ³	15,6 kg 0,06 m ³
Noyer naturel		6 kg	7 kg	9 kg	11,5 kg
		8,1 kg 0,03 m ³	9,7 kg 0,04 m ³	12,7 kg 0,05 m ³	15,6 kg 0,06 m ³
MDF laqué couleurs W1		5 kg	7 kg	9kg	11,5 kg
		7,1 kg 0,03 m ³	9,7 kg 0,04 m ³	12,7 kg 0,05 m ³	15,6 kg 0,06 m ³
MDF laqué couleurs W2		5 kg	7 kg	9kg	11,5 kg
		7,1 kg 0,03 m ³	9,7 kg 0,04 m ³	12,7 kg 0,05 m ³	15,6 kg 0,06 m ³
HPL solide 12mm		5 kg	8 kg	10,5 kg	13,5 kg
		7,1 kg 0,03 m ³	10,7 kg 0,04 m ³	14,2 kg 0,05 m ³	17,6 kg 0,06 m ³
FENIX® solide 12mm		6,5 kg	8,5 kg	11 kg	14 kg
		8,6 kg 0,03 m ³	11,2 kg 0,04 m ³	14,7 kg 0,05 m ³	18,1 kg 0,06 m ³
FENIX® stratifié		4 kg	5,5 kg	7 kg	8,5 kg
		6,1 kg 0,03 m ³	8,2 kg 0,04 m ³	10,7 kg 0,05 m ³	12,6 kg 0,06 m ³
Marbre Blanc		—	—	—	—
		—	—	—	—
Marbre Noir/Marron		—	—	—	—
		—	—	—	—

Piètement de table rond de 50cm (plateau non inclus)

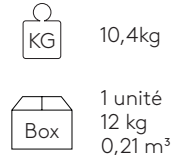
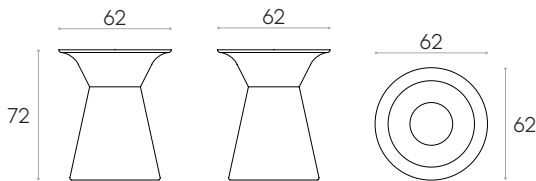
Code: **ES10020BA**



Piètement rond en polyéthylène Ø50cm. Avec le contrepois, ce piètement permet de construire des tables avec plateaux ronds jusqu'à Ø140cm et carrés jusqu'à 120x120cm. Le contrepois intérieur doit être acquis séparément.

Pour ce piètement, nous recommandons un poids minimum de 50kg.

Finitions: disponibles dans les couleurs PE1, PE2, PE3, PE4 et PE5 du nuancier des couleurs en polyéthylène rothomoué.



Plateaux ronds (pour piètement rond 50cm)



	Dimension plateau	120cm		140cm		
		Code	ES20120TP	ES20140TP		
Chêne naturel/teinté			17 kg	23 kg		
			23,8 kg 0,09 m ³	32 kg 0,12 m ³		
Noyer naturel			17 kg	23 kg		
			23,8 kg 0,09 m ³	32 kg 0,12 m ³		
MDF laqué couleurs W1			16 kg	22 kg		
			22,8 kg 0,09 m ³	31 kg 0,12 m ³		
MDF laqué couleurs W2			16 kg	22 kg		
			22,8 kg 0,09 m ³	31 kg 0,12 m ³		
HPL solide 12mm			18,5 kg	25 kg		
			25,3 kg 0,09 m ³	34 kg 0,12 m ³		
FENIX® solide 12mm			19 kg	26 kg		
			25,8 kg 0,09 m ³	35 kg 0,12 m ³		
FENIX® stratifié			12 kg	16,5 kg		
			18,8 kg 0,09 m ³	25,5 kg 0,12 m ³		
Marbre Blanc			79 kg	107 kg		
			104 kg 1,88 m ³	132 kg 2,46 m ³		
Marbre Noir/Marron			79 kg	107 kg		
			104 kg 1,88 m ³	132 kg 2,46 m ³		

Plateaux carrés



	100x100cm	120x120cm
	ES21010TP	ES21212TP
	14 kg	20,5 kg
	19 kg 0,07 m ³	27,3 kg 0,09 m ³
	14 kg	20,5 kg
	19 kg 0,07 m ³	27,3 kg 0,09 m ³
	14 kg	20,5 kg
	19 kg 0,07 m ³	27,3 kg 0,09 m ³
	14 kg	20,5 kg
	19 kg 0,07 m ³	27,3 kg 0,09 m ³
	16,5 kg	23,5 kg
	21,5 kg 0,07 m ³	30,3 kg 0,09 m ³
	17 kg	24 kg
	22 kg 0,07 m ³	26,2 kg 0,09 m ³
	10,5 kg	15,5 kg
	15,5 kg 0,07 m ³	22,3 kg 0,09 m ³
	—	—
	—	—
	—	—
	—	—

Piètement rond 65cm (plateau non inclus)

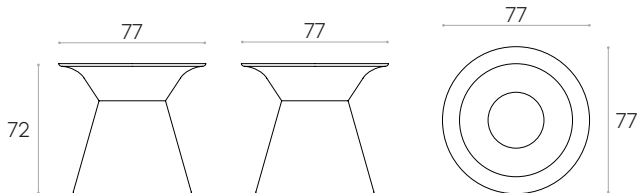
Code: **ES10050BA**



Piètement rond en polyéthylène Ø65cm. Avec le contrepois, ce piètement permet de construire des tables avec plateaux ronds jusqu'à Ø200cm et carrés jusqu'à 160x160cm. Le contrepois intérieur doit être acquis séparément.

Pour ce piètement, nous recommandons un poids minimum de 75kg.

Finitions: disponibles dans les couleurs PE1, PE2, PE3, PE4 et PE5 du nuancier des couleurs en polyéthylène rothomoué.



KG 13kg

Box 1 unité
15,9 kg
0,48 m³

Plateaux ronds (pour piètement rond 65cm)



		160cm	180cm	200cm
	Code	ES20160TP	ES20180TP	ES20200TP
Chêne naturel/teinté	KG	30 kg	38 kg	47 kg
	BOX	41,4 kg 0,15 m ³	52,2 kg 0,19 m ³	64,4 kg 0,23 m ³
Noyer naturel	KG	30 kg	38 kg	47 kg
	BOX	41,4 kg 0,15 m ³	52,2 kg 0,19 m ³	64,4 kg 0,23 m ³
MDF laqué couleurs W1	KG	28,5 kg	36,5 kg	45 kg
	BOX	39,9 kg 0,15 m ³	50,7 kg 0,19 m ³	62,4 kg 0,23 m ³
MDF laqué couleurs W2	KG	28,5 kg	36,5 kg	45 kg
	BOX	39,9 kg 0,15 m ³	50,7 kg 0,19 m ³	62,4 kg 0,23 m ³
HPL solide 12mm	KG	33 kg	—	—
	BOX	44,4 kg 0,15 m ³	—	—
FENIX® solide 12mm	KG	34 kg	—	—
	BOX	45,4 kg 0,15 m ³	—	—
FENIX® stratifié	KG	21,5 kg	—	—
	BOX	32,9 kg 0,15 m ³	—	—
Marbre Blanc	KG	140 kg	—	—
	BOX	165 kg 3,13 m ³	—	—
Marbre Noir/Marron	KG	140 kg	—	—
	BOX	165 kg 3,13 m ³	—	—

Plateaux carrés



	140x140cm	160x160cm
	ES21414TP	ES21616TP
	20,5 kg	36,5 kg
	29,5 kg 0,12 m ³	47,9 kg 0,15 m ³
	20,5 kg	36,5 kg
	29,5 kg 0,12 m ³	47,9 kg 0,15 m ³
	28 kg	36,5 kg
	37 kg 0,12 m ³	47,9 kg 0,15 m ³
	28 kg	36,5 kg
	37 kg 0,12 m ³	47,9 kg 0,15 m ³
	32 kg	41,5 kg
	41 kg 0,12 m ³	52,9 kg 0,15 m ³
	33 kg	43 kg
	42 kg 0,12 m ³	54,4 kg 0,15 m ³
	20,5 kg	27 kg
	29,5 kg 0,12 m ³	38,4 kg 0,15 m ³
	—	—
	—	—
	—	—
	—	—

Piètement elliptique (plateau non inclus)

Code: **ES10060BA**

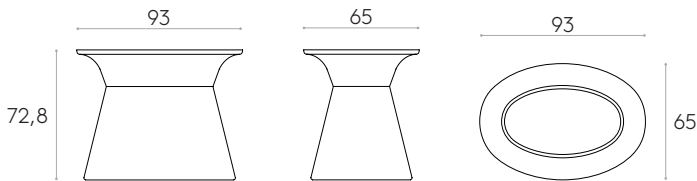


220x140cm
240x140cm
260x150cm
280x150cm

Piètement elliptique en polyéthylène. Avec le contre poids correspondant à l'intérieur, cette base permet de construire des tables elliptiques jusqu'à 280x150cm.

Pour ce piètement, nous recommandons un poids minimum de 125kg.

Finitions: disponibles dans les couleurs PE1, PE2, PE3, PE4 et PE5 du nuancier des couleurs en polyéthylène rothomoué.



19,5kg
 1 unité
21,8 kg
0,39 m³

Plateaux elliptiques



Plateaux pour table avec piètements elliptiques.
Le prix ne comprend pas les piètements.

Dimension plateau	220x140cm***	240x140cm***	260x150cm***	280x150cm***
Code	ES22214TE	ES22414TE	ES22615TE	ES22815TE
Chêne naturel/teinté	37 kg	40,5 kg	47 kg	50,5 kg
	44,4 kg 0,17 m ³	45,9 kg 0,19 m ³	54,4 kg 0,22 m ³	57,9 kg 0,24 m ³
Noyer naturel	37 kg	40,5 kg	47 kg	50,5 kg
	44,4 kg 0,17 m ³	45,9 kg 0,19 m ³	54,4 kg 0,22 m ³	57,9 kg 0,24 m ³
MDF laqué couleurs W1	36,5 kg	40 kg	46,5 kg	50 kg
	43,9 kg 0,17 m ³	47,4 kg 0,19 m ³	53,9 kg 0,22 m ³	57,4 kg 0,23 m ³
MDF laqué couleurs W2	36,5 kg	40 kg	46,5 kg	50 kg
	43,9 kg 0,17 m ³	47,4 kg 0,19 m ³	53,9 kg 0,22 m ³	57,4 kg 0,23 m ³
HPL solide 12mm	41 kg	45 kg	52,5 kg	56,5 kg
	48,4 kg 0,14 m ³	52,4 kg 0,15 m ³	59,9 kg 0,17 m ³	63,9 kg 0,19 m ³
FENIX® solide 12mm	42,5 kg	46,5 kg	54,5 kg	58,5 kg
	49,9 kg 0,14 m ³	53,9 kg 0,15 m ³	61,9 kg 0,17 m ³	65,9 kg 0,19 m ³
FENIX® stratifié	26,5 kg	29 kg	34 kg	31 kg
	33,9 kg 0,15 m ³	36,4 kg 0,16 m ³	41,4 kg 0,18 m ³	38,4 kg 0,20 m ³
Marbre Blanc	175 kg	190 kg	—	—
	200 kg 3,73 m ³	215 kg 4,04 m ³	—	—
Marbre Noir/Marron	175 kg	190 kg	—	—
	200 kg 3,73 m ³	215 kg 4,04 m ³	—	—

Piètement ovale (plateau non inclus)

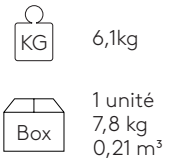
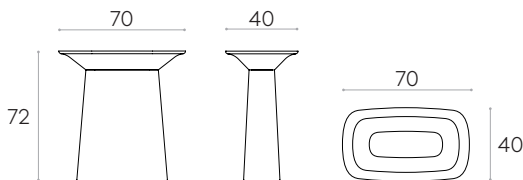
Code: **ES10030BA**



Piètement ovale en polyéthylène. L'utilisation de plusieurs piètements permet de construire des tables avec une largeur maximale de 140cm et une longueur infinie. Le contrepois intérieur doit être acquis séparément.

Pour ce piètement, nous recommandons un poids minimum de 40kg.

Finitions: disponibles dans les couleurs PE1, PE2, PE3, PE4 et PE5 du nuancier des couleurs en polyéthylène rothomoulié.



Plateaux ovales (for tables with 2 bases)



Plateaux ovales avec 2 piètements ovales.

Le prix ne comprend pas les piètements.

Dimension plateau	200x100cm	220x120cm	240x120cm	260x120cm**	280x140cm**	300x140cm**
Code	ES22010TP	ES22212TP	ES22412TP	ES22612TP	ES22814TP	ES23014TP
Chêne naturel/teinté	27 kg	36 kg	39,5 kg	42,5 kg	54 kg	58 kg
	40,1 kg 0,12 m ³	54,3 kg 0,15 m ³	57,8 kg 0,16 m ³	60,8 kg 0,18 m ³	78,3 kg 0,22 m ³	82,3 kg 0,24 m ³
Noyer naturel	27 kg	36 kg	39,5 kg	42,5 kg	54 kg	58 kg
	40,1 kg 0,12 m ³	54,3 kg 0,15 m ³	57,8 kg 0,16 m ³	60,8 kg 0,18 m ³	78,3 kg 0,22 m ³	82,3 kg 0,24 m ³
MDF laqué couleurs W1	27 kg	36 kg	39 kg	42,5 kg	54 kg	58 kg
	40,1 kg 0,11 m ³	54,3 kg 0,15 m ³	57,3 kg 0,16 m ³	60,8 kg 0,17 m ³	78,3 kg 0,22 m ³	82,3 kg 0,23 m ³
MDF laqué couleurs W2	27 kg	36 kg	39 kg	42,5 kg	54 kg	58 kg
	40,1 kg 0,11 m ³	54,3 kg 0,15 m ³	57,3 kg 0,16 m ³	60,8 kg 0,17 m ³	78,3 kg 0,22 m ³	82,3 kg 0,23 m ³
HPL solide 12mm	31 kg	41 kg	45 kg	48,5 kg	61,5 kg	65,5 kg
	44,1 kg 0,09 m ³	59,3 kg 0,12 m ³	63,3 kg 0,13 m ³	66,8 kg 0,14 m ³	85,8 kg 0,18 m ³	89,8 kg 0,19 m ³
FENIX® solide 12mm	32 kg	42,5 kg	46,5 kg	50 kg	61,5 kg	68 kg
	45,1 kg 0,09 m ³	60,8 kg 0,12 m ³	64,8 kg 0,13 m ³	68,3 kg 0,14 m ³	85,8 kg 0,18 m ³	92,3 kg 0,19 m ³
FENIX® stratifié	20 kg	26,5 kg	29 kg	31,5 kg	39,5 kg	42,5 kg
	33,1 kg 0,10 m ³	44,8 kg 0,13 m ³	47,3 kg 0,14 m ³	49,8 kg 0,15 m ³	63,5 kg 0,18 m ³	66,8 kg 0,20 m ³
Marbre Blanc	—	—	—	—	—	—
	—	—	—	—	—	—
Marbre Noir/Marron	—	—	—	—	—	—
	—	—	—	—	—	—

Plateaux ovales (pour tables avec 3 piètements)



(pour tables avec 4 piètements)






Dimension plateau		400x140cm**	500x140cm**	600x140cm**	700x140cm**	800x140cm**
Code		ES24014TP	ES25014TP	ES26014TP	ES27014TP	ES28014TP
Chêne naturel/teinté		77,5 kg	97 kg	117 kg	137,5 kg	157 kg
		126,1 kg 0,31 m ³	145,6 kg 0,39 m ³	165,6 kg 0,47 m ³	210,4 kg 0,55 m ³	229,9 kg 0,62 m ³
Noyer naturel		77,5 kg	97 kg	117 kg	137,5 kg	157 kg
		126,1 kg 0,31 m ³	145,6 kg 0,39 m ³	165,6 kg 0,47 m ³	210,4 kg 0,55 m ³	229,9 kg 0,62 m ³
MDF laqué couleurs W1		77,5 kg	97 kg	117 kg	137,5 kg	157,5 kg
		126,1 kg 0,31 m ³	145,6 kg 0,38 m ³	165,6 kg 0,46 m ³	210,4 kg 0,54 m ³	230,4 kg 0,61 m ³
MDF laqué couleurs W2		77,5 kg	97 kg	117 kg	137,5 kg	157,5 kg
		126,1 kg 0,31 m ³	145,6 kg 0,38 m ³	165,6 kg 0,46 m ³	210,4 kg 0,54 m ³	230,4 kg 0,61 m ³
HPL solide 12mm		88 kg	110 kg	132 kg	155 kg	177,5 kg
		136,6 kg 0,25 m ³	158,6 kg 0,31 m ³	180,6 kg 0,37 m ³	277,9 kg 0,43 m ³	250,4 kg 0,49 m ³
FENIX® solide 12mm		91 kg	114 kg	137 kg	161 kg	184 kg
		139,6 kg 0,25 m ³	162,6 kg 0,31 m ³	185,6 kg 0,37 m ³	233,9 kg 0,43 m ³	256,9 kg 0,49 m ³
FENIX® stratifié		57 kg	71 kg	85 kg	100,5 kg	114,5 kg
		105,6 kg 0,26 m ³	119,6 kg 0,33 m ³	133,6 kg 0,39 m ³	173,4 kg 0,45 m ³	187,4 kg 0,52 m ³
Marbre Blanc		—	—	—	—	—
		—	—	—	—	—
Marbre Noir/Marron		—	—	—	—	—
		—	—	—	—	—

ÉLÉMENTS & ACCESSOIRES EN OPTION

	Code	Description	
	ES30010OP	Contrepoids intérieur de 25kg de gravier pour piètement.	
	ES30012OP	Contrepoids intérieur de 40kg de gravier pour piètement.	
	ES30014OP	Contrepoids intérieur de 50kg de gravier pour piètement.	
	ES30016OP	Contrepoids intérieur de 75kg de gravier pour piètement.	
	ES30018OP	Contrepoids intérieur de 125kg de gravier pour piètement.	
	ES30020PS	Tube de gestion des câbles pour piètement 38cm.	
	ES30022PS	Tube de gestion des câbles pour piètement 50cm.	
	ES30023PS	Tube de gestion des câbles pour piètement 65cm.	
	ES30024PS	Tube de gestion de câbles pour piètement 38cm hauteur tabouret.	
	ES30026PS	Tube de gestion des câbles pour piètement ovale.	
	ES30027PS	Tube de gestion des câbles pour piètement elliptique.	
		ES41212MA	Découpe avec couvercle pour top accès (12x12cm).
		ES41224MA	Découpe avec couvercle pour top accès (24x12cm).
ES41236MA		Découpe avec couvercle pour top accès (36x12cm).	
ES40120MA		Découpe avec couvercle pour top accès (Ø12cm).	
	ES40010ME	Découpe personnalisée sur le plateau.	
	ELC0010	Passe-câble en plastique avec couvercle Ø80mm. (Disponible en noir ou blanc)	
	ELC0020EL	Passe-câble en aluminium brossé avec couvercle Ø80mm.	
	ELC0060EL	Résille porte-câbles auto-adhésif 30x40cm.	
	ELC0140	Goulotte L.40cm.	
	ELC0180	Goulotte L.80cm.	

ÉLÉMENTS & ACCESSOIRES EN OPTION

	Code	Description
	ELC0030EL	Chargeur à induction sans fil Ø80mm. (Comprend un câble de 2m, transformateur non inclus).
	ELC0040EL	Chargeur USB avec 2 ports Ø30mm. (Comprend un câble de 1,5m avec transformateur schuko).
	ELC0050EL	Prise schucko Ø60mm. (Comprend une femelle wireland, câble et prise non inclus).